

Řepka MATIF	22.11.2021	29.11.2021	Změna	Nejnižší	Nejvyšší	Měna
únor 2022	678	672,75	-5,25	671,5	694,5	EUR / t
květen 2022	651,5	648,25	-3,25	647,5	669,5	EUR / t
srpen 2022	568,75	566,5	-2,25	565,5	584,5	EUR / t
listopad 2022	561,75	561,5	-0,25	560,25	577,5	EUR / t
únor 2023	554	558,5	+4,50	553,5	572,5	EUR / t

NYSE Liffe Market: Paris, Clearing House:LCH.Clearnet

[zobrazit graf na: www](#)

Sojový šrot Rotterdam	22.11.2021	29.11.2021	Změna	Nejnižší	Nejvyšší	Měna
prosinec 2021	493	480	-13,00	480	495	USD / t
leden 2022	475	462	-13,00	459	476	USD / t
únor 2022	469	453	-16,00	453	472	USD / t
březen 2022 - duben 2022	459	452	-7,00	448	459	USD / t
květen 2022 - říjen 2022	435	426	-9,00	426	436	USD / t

NL Soymeal HP, FOB Rotterdam

[zobrazit graf na: www](#)

Řepkový šrot Rhine	22.11.2021	29.11.2021	Změna	Nejnižší	Nejvyšší	Měna
leden 2022	311	310	-1,00	310	316	EUR / t
únor 2022 - duben 2022	298	297	-1,00	297	302	EUR / t
květen 2022 - červen 2022	300	297	-3,00	297	304	EUR / t
srpen 2022 - říjen 2022	250	244	-6,00	244	251	EUR / t
listopad 2022 - leden 2022	246	242	-4,00	242	248	EUR / t

Rapemeal, LWR Rhine

[zobrazit graf na: www](#)

Pšenice krmná	22.11.2021	29.11.2021	Změna	Nejnižší	Nejvyšší	Měna
leden 2022	226,25	234,6	+8,35	226,25	236,1	GBP / t
březen 2022	230,15	236,85	+6,70	230,15	238,35	GBP / t
květen 2022	233,5	236,4	+2,90	233,5	244,95	GBP / t
červenec 2022	221,9	227,5	+5,60	221,9	228,95	GBP / t
listopad 2022	0	207	+207,00	205	212	GBP / t

London; LIFFE

[zobrazit graf na: www](#)

Pšenice potravinářská	22.11.2021	29.11.2021	Změna	Nejnižší	Nejvyšší	Měna
prosinec 2021	299,25	299	-0,25	298	313,25	EUR / t
březen 2022	297	303	+6,00	297	311	EUR / t
květen 2022	294	301	+7,00	293,75	307,5	EUR / t
září 2022	263,25	266,5	+3,25	263	274	EUR / t
prosinec 2022	263,75	265,75	+2,00	263,25	274	EUR / t

NYSE Liffe Market: Paris, Clearing House:LCH.Clearnet

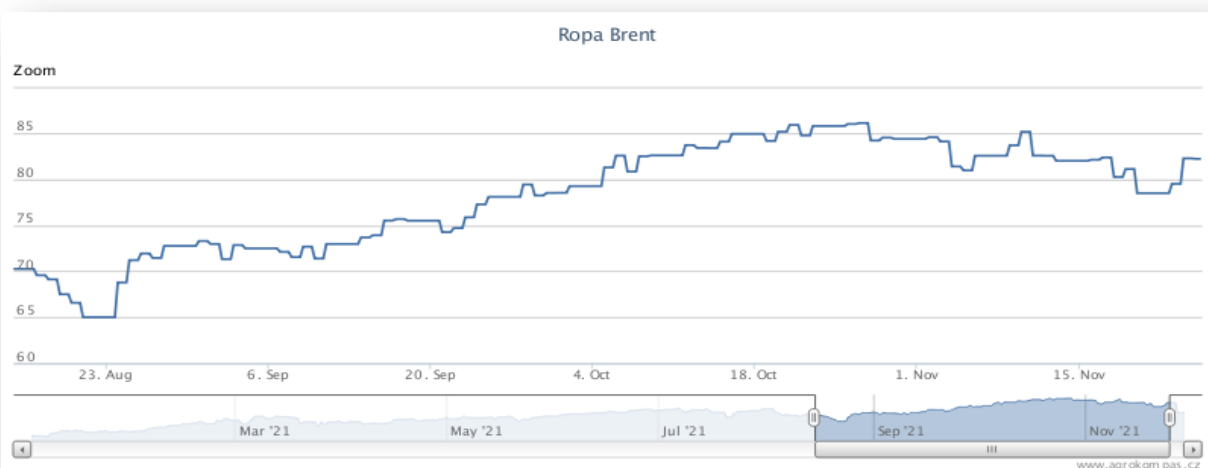
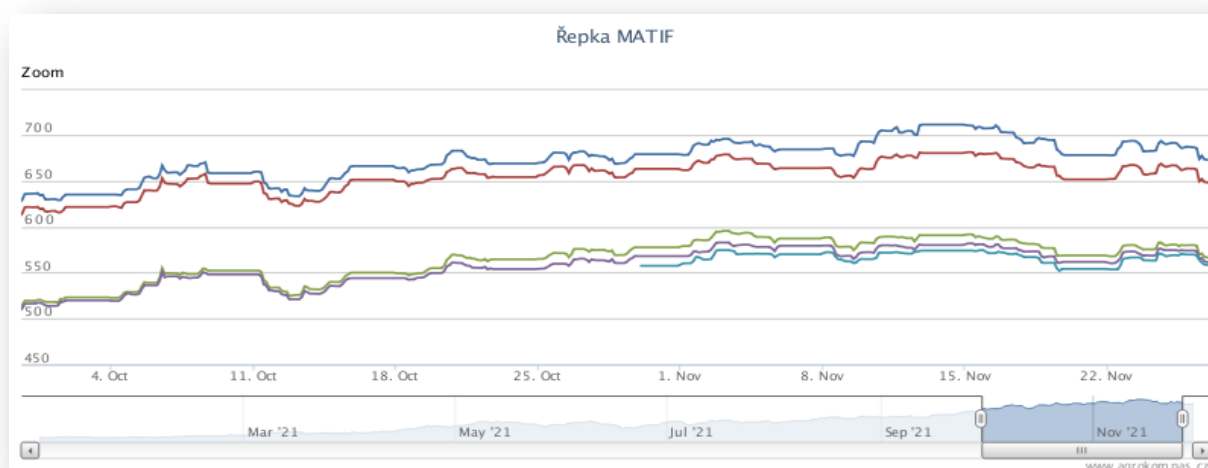
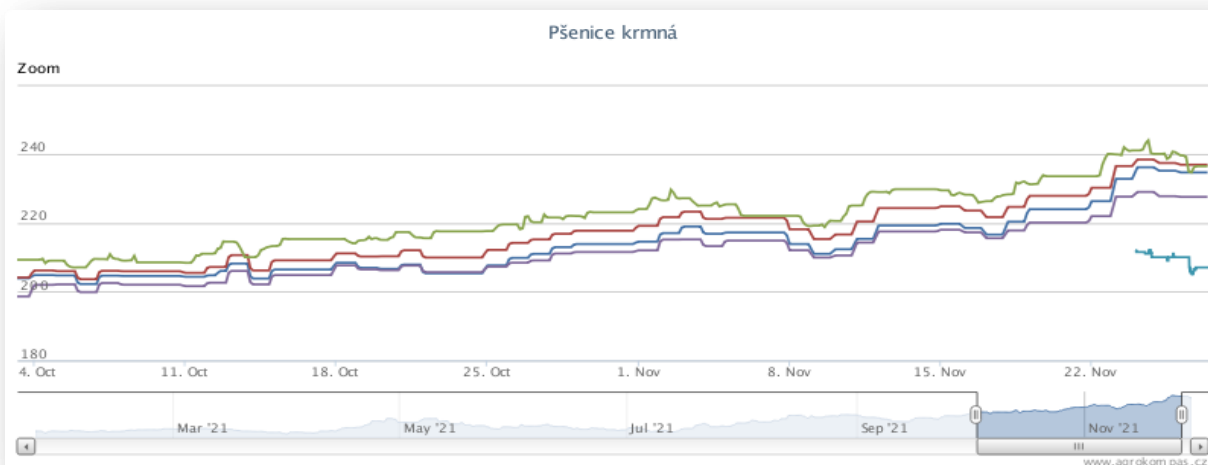
[zobrazit graf na: www](#)

Kukuřice	22.11.2021	29.11.2021	Změna	Nejnižší	Nejvyšší	Měna
leden 2022	248,5	253,75	+5,25	248,5	262	EUR / t
březen 2022	247,25	254,5	+7,25	247,25	262	EUR / t
červen 2022	248,75	255,5	+6,75	248,75	263,25	EUR / t
srpen 2022	250	256,5	+6,50	250	264	EUR / t
listopad 2022	225,75	229	+3,25	225,75	235,5	EUR / t

NYSE Liffe Market: Paris, Clearing House:LCH.Clearnet

[zobrazit graf na: www](#)

Ostatní	22.11.2021	29.11.2021	Změna	Nejnižší	Nejvyšší	Měna
Řepkový olej	1550	1550	+0,00	1550	1620	EUR / t
CZK/EUR	25,388	25,634	+0,25	25,36	25,77	EUR / t
CZK/USD	22,497	22,651	+0,15	22,49	22,91	EUR / t
CZK/GBP	30,245	30,216	-0,03	30,17	30,44	EUR / t
USD/EUR	1,129	1,132	+0,00	1,12	1,13	EUR / t
Ropa Brent	78,48	72,89	-5,59	72,89	82,26	USD/barel



Zdá se, že růst cen pšenice v Evropě je poměrně udržitelný, po páteční prudké korekci ceny pšenice na začátku nového týdne opět roste. Turbulence však ještě neskončily.

Přečtěte si co se dělo a co můžete očekávat tento týden:

https://www.agrokompas.cz/agro_novinky

Průměrné ceny obilovin a olejnin

komodita	21.11.2021	14.11.2021	týd. změna	jednotka
Pšenice potravinářská	1 215	1 195	1,7%	zl/tuna
Pšenice krmná	1 189	1 159	2,5%	zl/tuna
Žito potravinářské	1 017	941	8,1%	zl/tuna
Žito krmné	957	947	1,1%	zl/tuna
Ječmen potravinářský	991	929	6,6%	zl/tuna
Ječmen krmný	965	987	-2,2%	zl/tuna
Ječmen sladovnický	1 079	1 064	1,4%	zl/tuna
Kukuřice	1 006	984	2,2%	zl/tuna
Oves potravina	941	889	5,9%	zl/tuna
Oves krmný	786	723	8,8%	zl/tuna
Tritikále krmivo	1 076	1 009	6,6%	zl/tuna
komodita	21.11.2021	14.11.2021	týd. změna	jednotka
Řepka	3 195	3 098	3,1%	zl/tuna
Řepkový raf. olej	6 383	5 624	13,5%	zl/tuna
Řepkový olej sur.	7 023	7 023	0,0%	zl/tuna
Řepkový šrot	1 240	1 216	2,0%	zl/tuna

Průměrné ceny vepřové, hovězí, drůbeží

Vepřové	21.11.2021	14.11.2021	týd. změna	jednotka
jakost S	5 568	5 585	-0,3%	zl/tuna
jakost E	5 490	5 482	0,1%	zl/tuna
jakost U	5 135	5 174	-0,2%	zl/tuna
jakost R	4 789	4 789	0,0%	zl/tuna
jakost O	3 803	3 757	1,2%	zl/tuna
jakost P	3 039	3 981	-23,7%	zl/tuna
S-P celkem	5 464	5 470	-0,7%	zl/tuna
Průměrné ceny netto (bez DPH) , podle klasifikace SEUROP po porážce chlazené				
Drůbeží	21.11.2021	14.11.2021	týd. změna	jednotka
kuře typ brojler	5	4 078	0,3%	zl/tuna
krůta (samec)	5 129	5 068	1,2%	zl/tuna
krůta (samice)	5 093	5 008	1,7%	zl/tuna
Hovězí - 21.11.2021, živá hmotnost			týd. změna	
mladý býk (A)	10,41	zl/kg	1,1	%
býk (B)	10,35	zl/kg	0,4	%
volek (C)	-	zl/kg	-	%
kráva (D)	7,53	zl/kg	3,0	%
jalovice (E)	9,67	zl/kg	0,5	%
Průměrné ceny netto (bez DPH) , zaplacená dodavatelům, dle klasifikace SEUROP				

pozn. Kurz ČNB CZK/PLN k 29.11.2021 byl 5,460 PLN

Zdroj: Ministerstwo Rolnictwa i Rozwoju Wsi, Departament Rynków Rolnych

komodita	cena	změna za týden	změna za rok	jednotka
Máslo	497	-4,9%	43,0%	EUR/100kg
SMP	308	2,1%	42,0%	EUR/100kg
WMP	380	4,2%	40,0%	EUR/100kg
Cheddar	331	0,1%	7,0%	EUR/100kg
Eidam	368	0,7%	17,0%	EUR/100kg
Gouda	362	0,7%	14,0%	EUR/100kg
Ementál	496	0,3%	4,0%	EUR/100kg
Sušená syrovátka	108	4,5%	45,0%	EUR/100kg

zdroj: <https://ec.europa.eu/>

Jmenování premiéra vs. Hanibal

